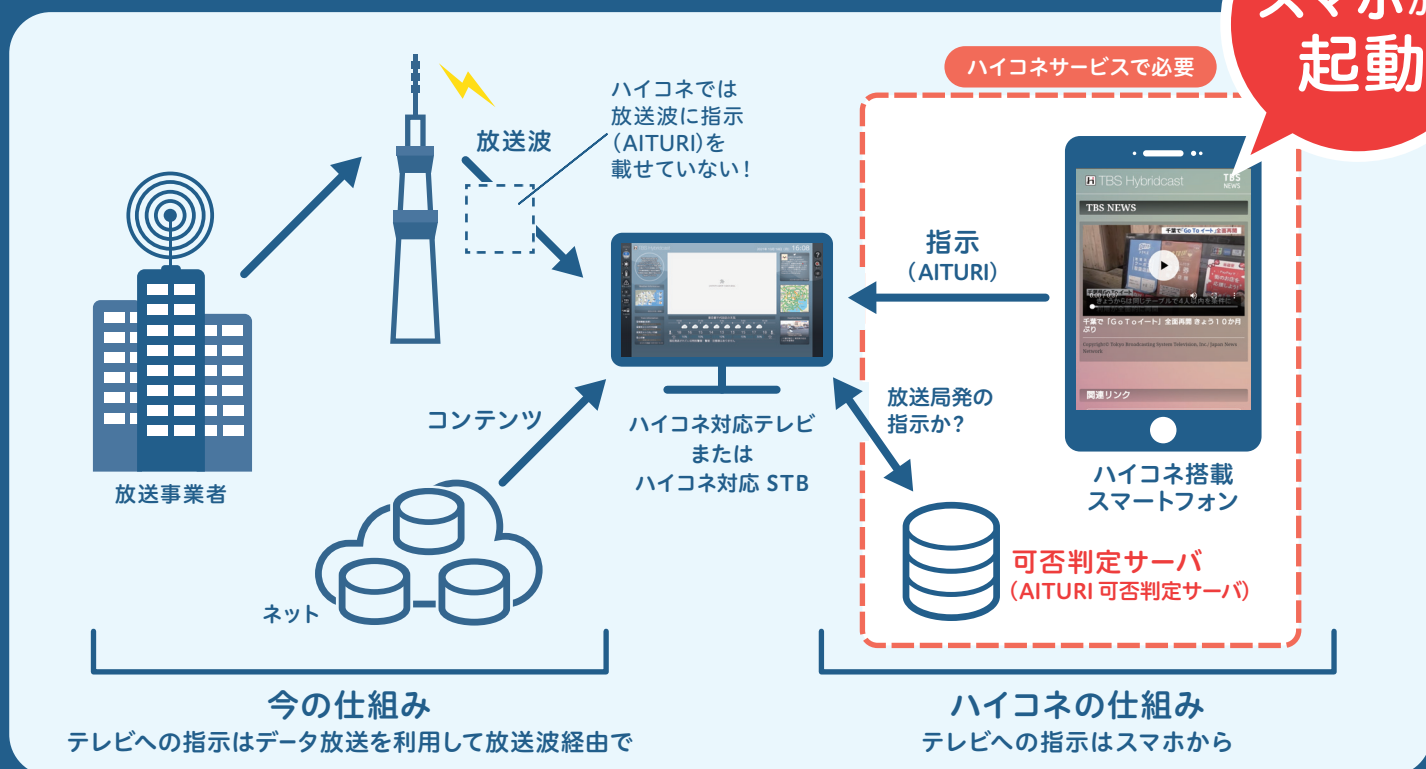


# ハイコネの基礎知識

## ハイコネって何？

スマホから  
起動



ハイコネ (=ハイブリッドキャスト・コネクト) はハイブリッドキャストの進化系です

## ハイコネで何ができる？

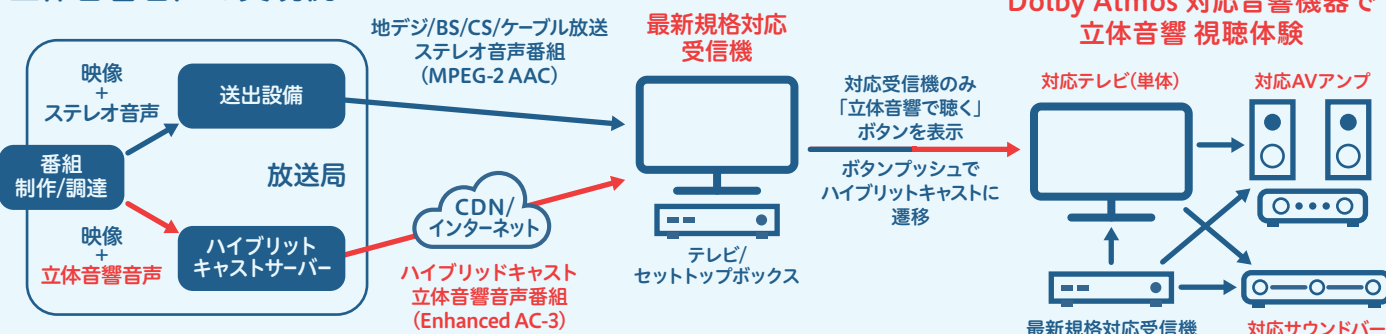
### テレビ × スマホ

スマートホンから指示を送るしくみにすることで、SNS 等のスマートホン側のサービスや機能との連携が可能となり、「テレビとスマートホンが仲のいい世界」が実現できます

### 新しい視聴スタイル

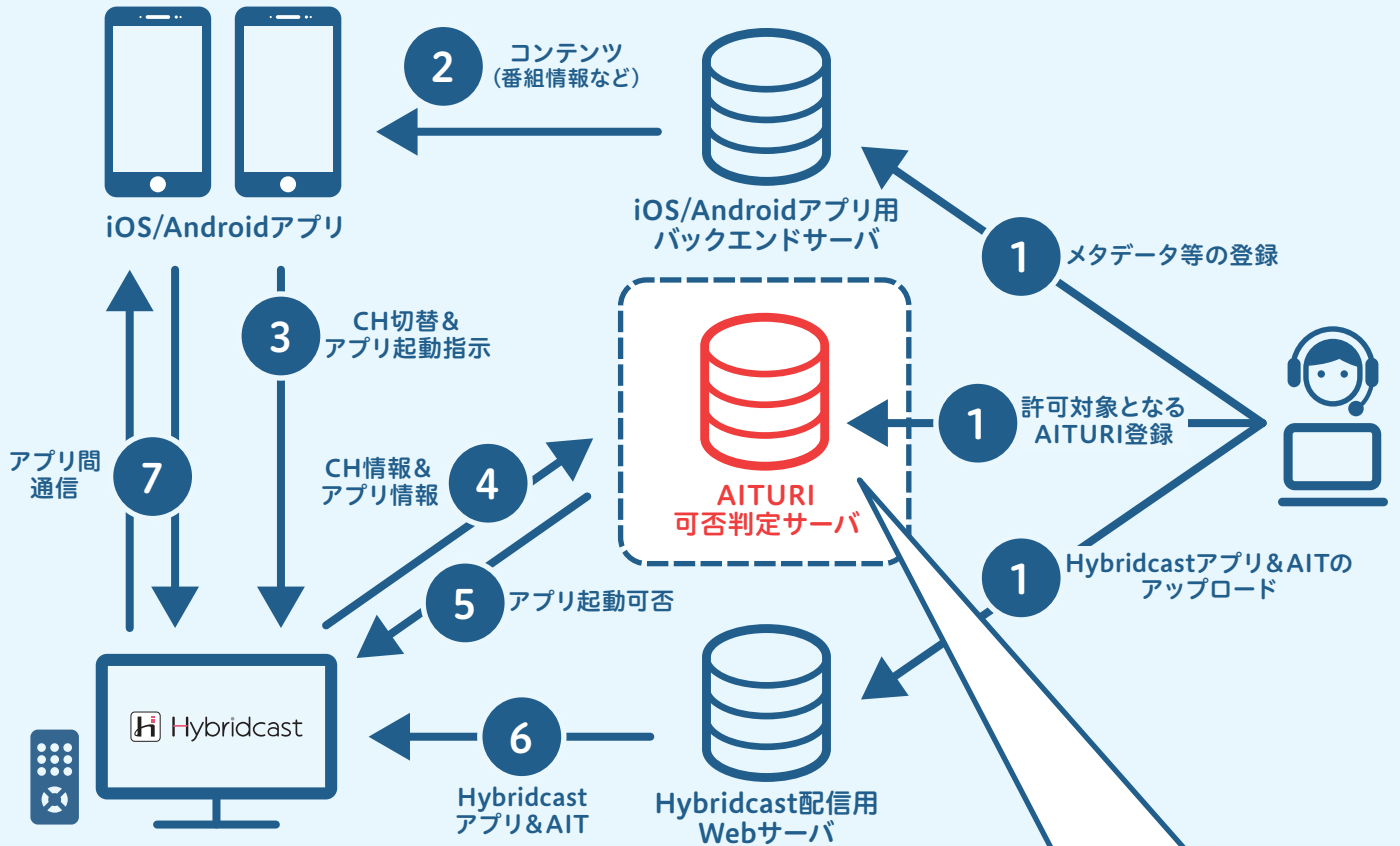
視聴中の放送番組からデータ放送を利用しないで、ハイブリッドキャスト経由で同じ番組の立体音響版を視聴するなどのユースケースが考えられます

### 立体音響音声の実現例



# ハイコネをはじめするには？

## サービスを始めるのに必要なもの



## AITURI可否判定サーバとは？

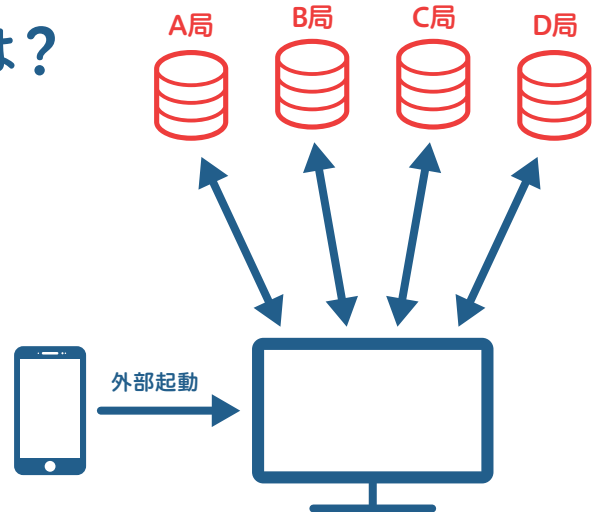
スマホからテレビへアプリ実行(外部起動)要求をする際に、チャンネルとアプリの組み合わせを確認し、起動の可否を判定する機能を有するサーバです。

**事業者毎に用意する必要があります。**

参照規格は次のとおりです。

IPTV FJ STD-0013 ハイブリッドキャスト運用規定 2.9版

- 8.3.1.1.1 AITのURI 可否判定の動作
- 8.3.1.1.1.1 可否判定の前提条件
- 8.3.1.1.1.2 可否判定の動作シーケンス
- 8.3.1.1.1.3 可否判定リクエスト



- ✓ GETメソッドなので判定結果をCDNにキャッシュ可能
- ✓ 大規模アクセス時にサーバ負荷を軽減



ハイコネをさらに進化させて、放送波がなくても起動できる  
BIA (放送非依存マネージドアプリケーション) も技術仕様で定められています

お問い合わせ

ホームページのお問い合わせフォームからお願いします。  
<https://www.iptvforum.jp/inquiry/>

